



L'évaluation qualitative – Le barème

Construire un échelle d'évaluation qualitative

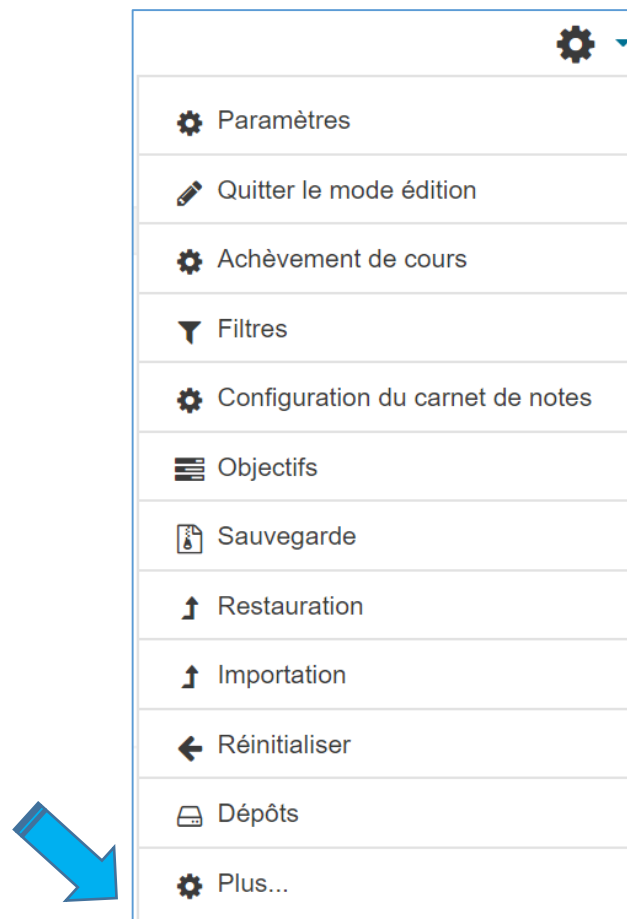
L'évaluation qualitative

Exemple de barèmes d'appréciation

- « ... instrument d'évaluation qui permet de consigner son opinion à propos des qualités d'un apprentissage ou d'une performance » (Legendre, R., Dictionnaire actuel de l'éducation, 2e éd., Guérin éd., p.410)
- Exemples:
 - Décevant, Pas assez bon, Moyen, Bon, Très bon, Excellent
 - Hors sujet, Sujet partiellement abordé, Sujet connu, Sujet parfaitement maîtrisé
 - ☆----, ☆☆---, ☆☆☆--, ☆☆☆☆-, ☆☆☆☆☆
 - Pour un forum : « Please clarify., I don't understand., Hmmm. Tell me more., Interesting, Very cool., Awesome! »

L'évaluation qualitative

Dans configuration du carnet de notes



L'évaluation qualitative

Dans configuration du carnet de notes



The screenshot displays the 'Administration du cours' interface. At the top, there are three tabs: 'Administration du cours' (selected), 'Utilisateurs', and 'Rapports'. Below the tabs, a list of options is shown, with a blue arrow pointing to 'Configuration du carnet de notes'. The options are: Paramètres, Activer le mode édition, Achèvement de cours, Filtres, Configuration du carnet de notes, Objectifs, Sauvegarde, Restauration, Importation, Réinitialiser, and Dépôts. Below this list, there are two sections: 'Badges' with options 'Gérer les badges' and 'Ajouter un badge', and 'Banque de questions' with options 'Questions', 'Catégories', 'Importer', and 'Exporter'.

Administration du cours	
Administration du cours	Utilisateurs Rapports
	Paramètres Activer le mode édition Achèvement de cours Filtres Configuration du carnet de notes Objectifs Sauvegarde Restauration Importation Réinitialiser Dépôts
Badges	Gérer les badges Ajouter un badge
Banque de questions	Questions Catégories Importer Exporter

L'évaluation qualitative

Création d'un barème

Affichage

Barèmes du cours

Affichage Réglages **Barèmes** Objectifs Lettres Importation Exporter

Barèmes personnalisés

Barèmes standards

Barème
Appropriation du savoir liée ou détachée Pas très pertinent, Moyennement intéressant, Plutôt pertinent
Appropriation du savoir liée ou détachée Ne semble pas très pertinent, Moyennement intéressant, Très pertinent
test bareme a, b, c, d, e, f
Barème de compétence par défaut Pas encore compétent, Compétent

Ajouter un nouveau barème

L'évaluation qualitative









Création d'un barème

▼ Barème

Nom !

Barème ! Barème standard ?

Description

Paragraphe **B** *I*        

Chemin: p

Enregistrer Annuler

Ce formulaire comprend des champs requis, marqués ! .

L'évaluation qualitative

Création d'un barème – Paramètres du devoir

Les devoirs dans Moodle

Recevoir et corriger les travaux des étudiants



[Devoir compléter le scénario de la capsule vidéo](#)



N'oubliez pas:

1. D'identifier le fichier en utilisant votre code permanent et le nom du devoir
2. Déposer le fichier dans Moodle en format PDF

L'évaluation qualitative

Paramètres du devoir



Modifier un(e) Devoir dans Les devoirs dans Moodle ?

- ▶ Généraux
- ▶ Disponibilité
- ▶ Types de remise
- ▶ Types de rétroaction
- ▶ Réglages de la remise des travaux
- ▶ Réglages de remises en groupe
- ▶ Notificati
- ▶ Note
- ▶ Réglages courants
- ▶ Restreindre l'accès
- ▶ Achèvement d'activité
- ▶ Tags
- ▶ Compétences

Enregistrer et revenir au cours Enregistrer et afficher Annuler

Ce formulaire comprend des champs requis, marqués !

Paramètres

Exceptions de groupe

Exceptions utilisateur

Rôles attribués localement

Permissions

Voir les permissions

Filtres

Historiques

Sauvegarde

Restauration

Évaluation avancée

Définir grille d'évaluation

Afficher le carnet de note

L'évaluation qualitative

Paramètres du devoir

▼ **Note**

Note

Type ?

Barème ?

Note maximale ?

Méthode d'évaluation ?

Catégorie de note ?

Note pour passer ?

Évaluation à l'aveugle ?

Utiliser les flux d'évaluation ?

Utiliser l'attribution d'évaluateurs ?

Aucun

Barème

Point

Appropriation du savoir liée ou détachée

100

Grille d'évaluation

Sans catégorie

0,00

Non

Non

Non

L'évaluation qualitative

Évaluation par barème dans le tableau de dépôt des devoirs

Devoir compléter le scénario de la capsule vidéo

N'oubliez pas:

1. D'identifier le fichier en utilisant votre code permanent et le nom du devoir
2. Déposer le fichier dans Moodle en format PDF

 [Narration pour capsule d.docx](#)

Groupes visibles

Résumé de l'évaluation

Participants	18
Brouillons	0
Remis	1
Nécessitant évaluation	1
Date d'échéance	jeudi, 21 décembre 2017, 00:00
Temps restant	Devoir à effectuer




[Consulter tous les travaux remis](#)

[Note](#)

L'évaluation qualitative

Évaluation par barème dans le tableau de dépôt des devoirs

Sélectionner	Avatar utilisateur	Prénom / Nom	Adresse de courriel	Statuts	Groupe	Note	Modifier
<input checked="" type="checkbox"/>		etudiant1 etudiant1	etudiant1@etsmtl.ca	Pas de travail remis Non évalué	Groupe A	Note Pas de note	Modifier

- Pas de note
- Pas de note**
- excellent
- très bon
- moyen
- bon
- faible