



Groupes et rendez-vous

Groupes et rendez-vous

Ajouter une activité ou une ressource

- Forum
- Glossaire
- Hot Potatoes
- Leçon
- Paquetage SCORM
- Rendez-vous
- Sondage
- Test
- Wiki

RESSOURCES

- Dossier

L'activité Rendez-vous permet de planifier des rencontres avec les participants du cours. Le professeur crée des plages horaires dans lesquelles les étudiants peuvent ensuite s'inscrire eux-mêmes, soit individuellement ou en équipes. Le professeur peut aussi inscrire des étudiants, leur fixer un rendez-vous. L'activité peut être notée ou non et le professeur peut ajouter des commentaires sur le Rendez-vous.

L'activité Rendez-vous peut servir par exemple :

- pour des rencontres d'encadrement,
- pour le suivi de projets,
- pour réserver des activités en laboratoire,
- etc.


 [Plus d'aide](#)

Ajouter

Annuler

Groupes et rendez-vous

Paramètres

 Ajouter un(e) Rendez-vous à Groupe et groupement 

▶ Généraux

▶ Options

▶ Note

▶ Réglages courants

▶ Restreindre l'accès

▶ Tags

▶ Compétences

Enregistrer et revenir au cours

Enregistrer et afficher

Annuler

Ce formulaire comprend des champs requis, marqués *.

Groupes et rendez-vous

Paramètres généraux

▼ Généraux

Nom



Introduction

A rich text editor toolbar with two rows of icons. The first row includes: font color (Ff), background color (A_A), bold (B), italic (I), text color (A), bulleted list, numbered list, link, unlink, insert image, insert table, insert document, underline (U), strikethrough (S), subscript (X₂), and superscript (X²). The second row includes: left indent, right indent, decrease indent, increase indent, square root (√a), omega (Ω), table, subscript (T_x), undo, redo, eye off, eye on, code (<>), full screen, and checkmark.

Below the toolbar is a large empty text area with a vertical cursor at the top left.

Groupes et rendez-vous

Options

Ceci est le nom de rôle de la personne qui rencontre les étudiants. Ce n'est pas nécessairement un "Enseignant".

Nom associé au rôle de la personne qui rencontre les étudiants.

Options

Nom associé au rôle professeur



Mode



Les étudiants peuvent enregistrer

1



rendez-vous dans ce planning



Illimité

dans ce planning

Réservation en groupes



Non



à la fois

Non

Délai d'annulation



Oui, pour tous les groupes

Oui, dans les groupes Groupement test 1

Oui, dans les groupes Groupement test 2

Durée des plages horaires



15

7

8

9

10

Avis par courriel



Non

Non

Commentaires d'entretiens

Commentaire d'entretien, visible pour l'enseignant et l'étudiant

Aucun

Commentaire d'entretien, visible pour l'enseignant et l'étudiant

Commentaire confidentiel, visible pour l'enseignant seulement

Les deux types de commentaires

Groupes et rendez-vous

Note

▼ Note

Note



100

Type

Aucun

Barèm

Appropriation du savoir liée ou détachée

Note ma

Appropriation du savoir liée ou détachée

Default competence scale

Catégorie de note



Sans catégorie

Note pour passer



70

Stratégie de résultats



Note moyenne

Note moyenne

Meilleure note

Groupes et rendez-vous

Réglages courants

▼ Réglages courants

Visible

Afficher ▾

Numéro d'identification



Mode de groupe



Groupes visibles ▾

Groupement



Aucun groupe

Aucun ▾

Aucun

Groupement test 1

Groupement test 2

n de groupe/groupement

Groupes et rendez-vous

Restrictions supplémentaires

Ajouter une restriction

Restreindre

Restrictions d'accès

Date	Empêcher l'accès jusqu'à (ou à partir) d'une date et heure donnée.
Note	Requiert l'atteinte d'une note minimale par les étudiants
Groupe	N'autoriser que les étudiants membres d'un groupe spécifié ou de tous les groupes.
Groupement	N'autoriser que les étudiants membres d'un groupe dans un groupement spécifié.
Profil utilisateur	Contrôle l'accès sur la base des champs du profil de l'étudiant
Jeu de restrictions	Ajouter un jeu de restrictions imbriquées pour obtenir une logique complexe.

Annuler

restriction

Groupes et rendez-vous

Tags et compétences

▼ **Tags**

Tags

Aucune sélection

Saisir des tags... ▼

Pas de suggestion

▼ **Compétences**

Compétences de cours ? Aucune sélection

Rechercher ▼

Lors de l'achèvement de l'activité :

Ne rien faire ▼

Ne rien faire

Joindre une preuve

Envoyer pour validation

Marquer la compétence comme atteinte

et afficher

Annuler


Ce formulaire comprend des champs requis, marques *.

Enregistrer et revenir au cours

Enregistrer et afficher

Groupes et rendez-vous

Ajouts de plages horaires


Mes rendez-vous *Tous les rendez-vous* Aperçu Statistiques Exporter 


Mode de groupe : Groupes visibles. Vous n'êtes pas membre d'un groupe, donc les étudiants ne peuvent prendre rendez-vous avec vous.

Rendez-vous test 1

Plages

Ajouter des plages horaires supplémentaires ou, dans le tableau plus bas, sélectionner un étudiant ou un groupe pour fixer un rendez-vous.

Actions [Ajouter des créneaux](#) 

Aucun étudiant existant 

- + Plages horaires multiples
- + Une seule plage horaire

Groupes et rendez-vous

Plage horaire unique

Une seule plage horaire

Date

Durée minutes

Ignorer les conflits de plannings ?

Nombre maximum d'étudiants par créneau Activer

Lieu

professeur

Affichés aux étudiants

Envoyer un rappel le

Commentaires

▼ Séance 1

Étudiant

Commentaire d'entretien (visible pour l'étudiant)

Chemin: p

Supprimer ce rendez-vous (lors de la sauvegarde du formulaire)

Ce formulaire comprend des champs requis, marqués .

Groupes et rendez-vous

Plage horaire unique

1 plage ajoutée

Mes rendez-vous *Tous les rendez-vous* Aperçu Statistiques Exporter

Mode de groupe : Groupes séparés. Seuls les étudiants de Groupe pour devoir - Francine peuvent prendre rendez-vous avec vous.

Rendez-vous

Plages

Ajouter des plages horaires supplémentaires ou, dans le tableau plus bas, sélectionner un étudiant ou un groupe pour fixer un rendez-vous.

Actions [Ajouter des créneaux](#) [Supprimer les créneaux](#)

Date	Début	Fin	Lieu	Étudiants	Action
<input type="checkbox"/> lundi, 20 novembre 2017	15:40	15:55	A-1710	<input type="checkbox"/> etudiant1 etudiant1 <input type="checkbox"/> etudiant10 etudiant10	<input type="checkbox"/> <input type="checkbox"/> <input type="checkbox"/> <input type="checkbox"/> (2)
<input type="checkbox"/> mardi, 20 novembre 2018	14:30	14:45			<input type="checkbox"/> <input type="checkbox"/> <input type="checkbox"/>

Après avoir rencontré un étudiant, cochez la case « Vu » dans le tableau.

Aucun étudiant existant

Groupes et rendez-vous

Plages horaires multiples

Plages horaires multiples

Date

20 ▾ novembre ▾ 2017 ▾ 

Répéter jusqu'à

20 ▾ novembre ▾ 2017 ▾  Activer

Ajouter rendez-vous

lundi mardi mercredi jeudi vendredi samedi dimanche

Plage horaire

De: 00 ▾ 00 ▾ A: 00 ▾ 00 ▾

Diviser en plages horaires

Oui ▾

Durée

15 minutes par plage


Pause entre les créneaux

0 minutes

Ajuster les chevauchements

 Non ▾



Nombre maximum d'étudiants par créneau

 1 Activer

Lieu



professeur

  Francine Duval ▾

Affichés aux étudiants


Maintenant ▾

Courriel de rappel

Jamais ▾

Enregistrer

Annuler

























Ce formulaire comprend des champs requis, marqués .

Rendez-vous Résultats

Rendez-vous Plages

Ajouter des plages horaires supplémentaires ou, dans le tableau plus bas, sélectionner un étudiant ou un groupe pour fixer un rendez-vous.

Actions [Ajouter des créneaux](#)  [Supprimer les créneaux](#)  ▼

Date	Début	Fin	Lieu	Étudiants	Action
<input type="checkbox"/> lundi, 20 novembre 2017	09:00	09:15			  
<input type="checkbox"/>	09:20	09:35			  
<input type="checkbox"/>	09:40	09:55			  
<input type="checkbox"/>	10:00	10:15			  
<input type="checkbox"/>	10:20	10:35			  
<input type="checkbox"/>	10:40	10:55			  
<input type="checkbox"/>	11:00	11:15			  
<input type="checkbox"/>	11:20	11:35			  
<input type="checkbox"/>	11:40	11:55			